

ОТДЕЛ НАДЗОРНОЙ ДЕЯТЕЛЬНОСТИ ХАСАНСКОГО МУНИЦИПАЛЬНОГО РАЙОНА

Анализ обстановки с пожарами и их последствиями за 6 месяцев 2015 года и аналогичный период 2014 года

За 6 месяцев 2015 года в Хасанском муниципальном районе произошел рост количества пожаров на 22,8 % в сравнении с аналогичным периодом прошлого года. Скачок роста количества пожаров произошел в феврале в 4,25 раза, также рост количества пожаров произошел в мае на 33,3 % и в июне на 30 %. Вместе с тем есть и положительные моменты - отмечается динамика снижения количества погибших и травмированных на пожарах людей.

Проведя анализ обстановки с пожарами рост количества пожаров отмечается в следующих поселениях Хасанского муниципального района:

- Краскинское городское поселение - увеличение в 2,8 раза,
- Славянское городское поселение – увеличение на 54,5%,
- Хасанское городское поселение – увеличение на 33 %.

Доля причин возникновения пожаров распределилась следующим образом: неосторожное обращение с огнем – 29,5 %; неисправность или недостаток конструкции электрооборудования - 21,3 %; поджог – 29,7 %; нарушение ППБ при проведении огневых работ – 8,2 %; неосторожность при курении – 9,83 %.

Основная доля всех пожаров приходится на жилой сектор, в связи, с чем необходимо усилить работу по обучению и инструктированию населения Хасанского муниципального района правилам пожарной безопасности. На основании проведенного анализа, в вышеперечисленных поселениях, где отмечается рост количества пожаров, данная работа проводится слабо.

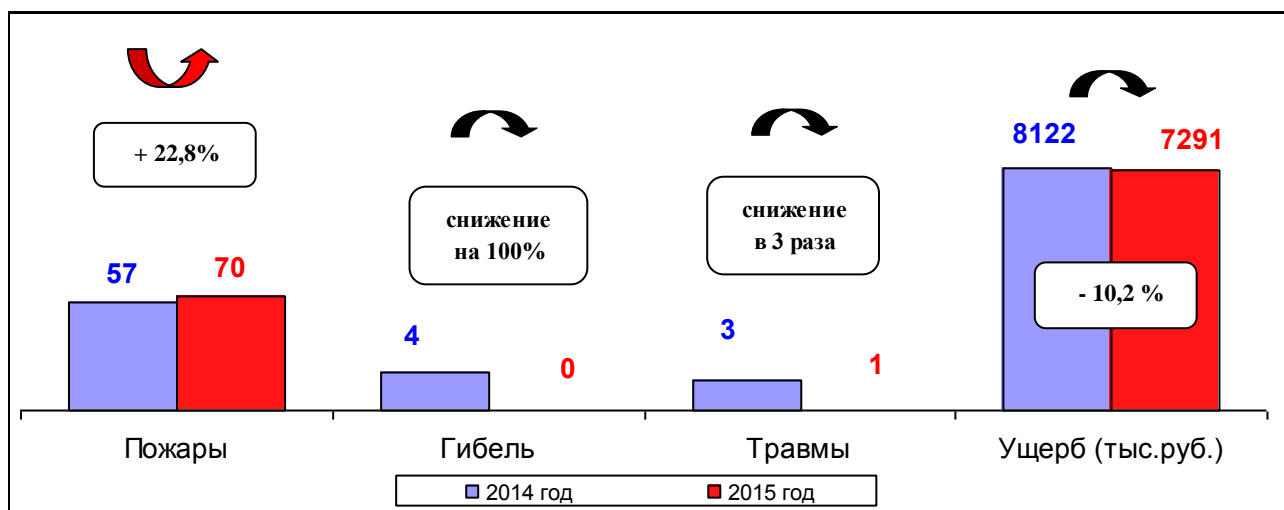
Пожар – стихийное бедствие, он может разрастись до огромных размеров, и усмирить его будет довольно трудно. Именно по этой причине очень большую роль играет профилактика. Иными словами, легче не допускать происшествий с огнем, чем бороться с их последствиями.

Ниже приводятся основные показатели обстановки с пожарами в виде графиков и таблиц.

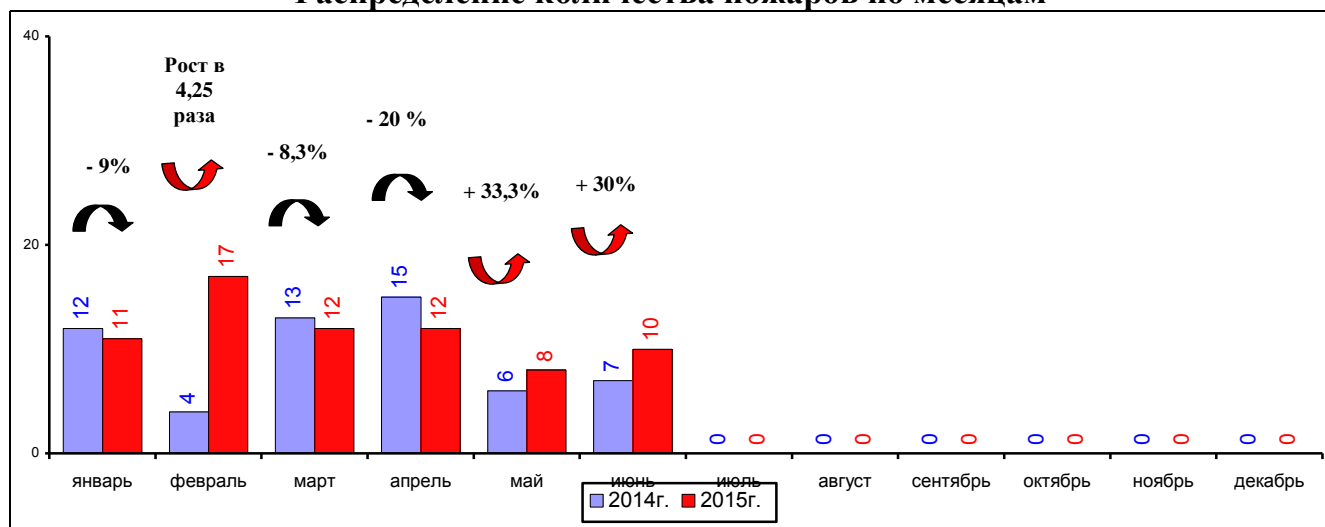
Основные показатели обстановки с пожарами на территории Хасанского муниципального района.

Показатель	I полугодие 2015 года	I полугодие 2014 года	Динамика
загорания	112	206	Снижение в 1,83 раза
пожары	70	57	Увеличение на 22,8 %
гибель людей, из них детей	0	4, из них один ребенок	Снижение на 100%
травмировано человек	1	3	Снижение в 3 раза
материальный ущерб от пожаров	7 291 475 руб.	8 122 982 руб.	Снижение на 10,2%
спасено материальных ценностей	14 060 000 руб.	14 750 000 руб.	Снижение на 4,7 %
спасено людей	2	1	Рост в 2 раза
эвакуировано людей	5	0	Рост в 5 раз

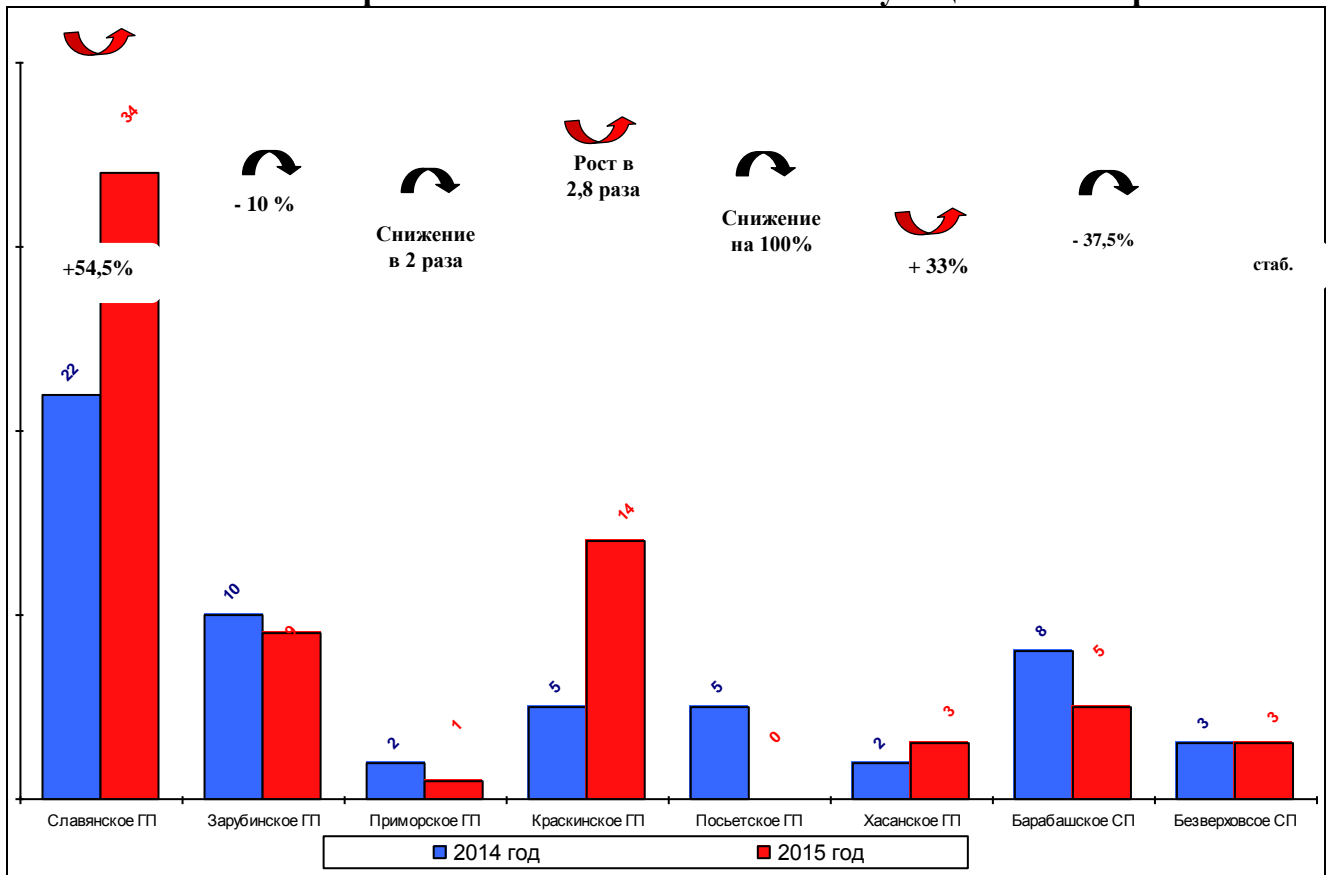
Количество пожаров и их последствий в Хасанском районе



Распределение количества пожаров по месяцам



Количество пожаров по поселениям Хасанского муниципального района



Распределение количества пожаров по основным причинам за I полугодие 2015 года

